
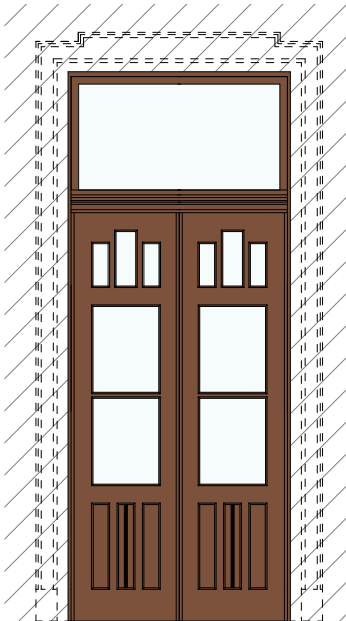




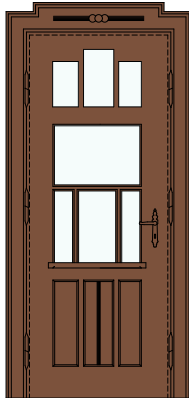



Dzi1	Dzi2	Dwi1	Dwi2	Dwi3	Dwi4	Dwi5	Dwi6
DRZWI ZEWNĘTRZNE	DRZWI ZEWNĘTRZNE / WEWNĘTRZNE	DRZWI WEWNĘTRZNE	DRZWI WEWNĘTRZNE	DRZWI WEWNĘTRZNE	DRZWI WEWNĘTRZNE	DRZWI WEWNĘTRZNE	DRZWI WEWNĘTRZNE
							
174	130	151	130	151	130	90	130
284 + 206	270 + 90	270 + 90	270	270 + 90	270 + 90	270	270
<p>Drzwi zewnętrzne dwuskrzydłowe z naswietłem górnym. Ościeżnica drewniana wewnętrzna. Drzwi wraz z ościeżnicą w kolorze zbliżonym do NCS S6020-Y50R. Drzwi wyposażać od wewnątrz w samozamykacz, oraz system siłowników sprzężony z systemem ochrony przeciwpożarowej (napowietrzanie klatki schodowej), w momencie wykrycia pożaru drzwi automatycznie otwierają się.</p> <p>PRZEPROWADZIĆ REMONT ISTNIEJĄCYCH DRZWI ZGODNIE Z WYTTCZNYMI KONSERWATORSKIMI ORAZ POD NADZOREM KONSERWATORSKIM.</p>	<p>Drzwi obecnie zewnętrzne, docelowo wewnętrzne. Dwuskrzydłowe, symetryczne z naswietłem górnym. Ościeżnica drewniana wewnętrzna, jednostronnie opaskowa. Drzwi wraz z ościeżnicą w kolorze zbliżonym do NCS S6020-Y50R. Drzwi w obiekcie będą pełnić rolę ozdobną pozostając na stałe otwarte.</p> <p>PRZEPROWADZIĆ REMONT ISTNIEJĄCYCH DRZWI ZGODNIE Z WYTTCZNYMI KONSERWATORSKIMI ORAZ POD NADZOREM KONSERWATORSKIM.</p>	<p>Drzwi wewnętrzne, dwuskrzydłowe z naswietłem górnym. Ościeżnica obejmująca ścianę, kasetonowa. Drzwi wraz z ościeżnicą w kolorze zbliżonym do NCS S6020-Y50R. Odrestaurowane drzwi należy wyposażyć w uszczelniające uszczelki dla zapewnienia dymoszczelności. Dzwi wyposażać w siłowniki utrzymujące pełne rozwarcie skrzydeł oraz automatyczne zamknięcie podczas sygnalizacji pożaru w budynku.</p> <p>PRZEPROWADZIĆ REMONT ISTNIEJĄCYCH DRZWI ZGODNIE Z WYTTCZNYMI KONSERWATORSKIMI ORAZ POD NADZOREM KONSERWATORSKIM.</p>	<p>Drzwi wewnętrzne dwuskrzydłowe, symetryczne. Ościeżnica obejmująca ścianę, kasetonowa. Remont istniejących drzwi zgodnie z wytycznymi konserwatorskimi oraz pod opieką konserwatorską. Drzwi wraz z ościeżnicą w kolorze zbliżonym do NCS S6020-Y50R. Drzwi w obiekcie będą pełnić rolę ozdobną pozostając na stałe zblokowane w pozycji pełnego rozwarcia skrzydeł drzwiowych.</p> <p>PRZEPROWADZIĆ REMONT ISTNIEJĄCYCH DRZWI ZGODNIE Z WYTTCZNYMI KONSERWATORSKIMI ORAZ POD NADZOREM KONSERWATORSKIM.</p>	<p>Drzwi wewnętrzne, dwuskrzydłowe, symetryczne z naswietłem górnym. Ościeżnica drewniana wewnętrzna, obejmująca jednostronnie. Remont istniejących drzwi zgodnie z wytycznymi konserwatorskimi oraz pod opieką konserwatorską. Zakłada się przywrócenie pierwotnych okuć. Drzwi wraz z ościeżnicą w kolorze zbliżonym do NCS S6020-Y50R. Drzwi będą pełnić rolę ozdobną, historyczną. Drzwi zblokować na pełne rozwarcie skrzydeł.</p> <p>PRZEPROWADZIĆ REMONT ISTNIEJĄCYCH DRZWI ZGODNIE Z WYTTCZNYMI KONSERWATORSKIMI ORAZ POD NADZOREM KONSERWATORSKIM.</p>	<p>Drzwi wewnętrzne, dwuskrzydłowe z naswietłem górnym. Ościeżnica obejmująca ścianę, kasetonowa. Remont istniejących drzwi zgodnie z wytycznymi konserwatorskimi oraz pod opieką konserwatorską. Zakłada się przywrócenie pierwotnych okuć. Drzwi wraz z ościeżnicą w kolorze zbliżonym do NCS S6020-Y50R. Odrestaurowane drzwi należy wyposażyć w uszczelniające uszczelki dla zapewnienia dymoszczelności. Dzwi wyposażać w siłowniki utrzymujące pełne rozwarcie skrzydeł oraz automatyczne zamknięcie podczas sygnalizacji pożaru w budynku.</p> <p>PRZEPROWADZIĆ REMONT ISTNIEJĄCYCH DRZWI ZGODNIE Z WYTTCZNYMI KONSERWATORSKIMI ORAZ POD NADZOREM KONSERWATORSKIM.</p>	<p>Drzwi wewnętrzne dwuskrzydłowe, symetryczne. Ościeżnica opaskowa. Remont istniejących drzwi i ościeżnicy zgodnie z wytycznymi konserwatorskimi oraz pod opieką konserwatorską. Drzwi wraz z ościeżnicą w kolorze zbliżonym do NCS S6020-Y50R. Drzwi w obiekcie będą pełnić rolę ozdobną pozostając na stałe zblokowane w pozycji zamkniętej w celu ograniczenia dostępu na klatkę schodową.</p> <p>PRZEPROWADZIĆ REMONT ISTNIEJĄCYCH DRZWI ZGODNIE Z WYTTCZNYMI KONSERWATORSKIMI ORAZ POD NADZOREM KONSERWATORSKIM.</p>	

ARCHITEKTURA	PROJEKTANT	mgr inż. arch Robert Lebioda 704/01/DUW DO PROJEKTOWANIA BEZ OGRANICZEŃ W SPECJALNOŚCI ARCHITEKTONICZNEJ	Podpis
	SPRAWDZAJĄCY	mgr inż. arch. Jakub Olszowiec MA/038/07 DO PROJEKTOWANIA BEZ OGRANICZEŃ W SPECJALNOŚCI ARCHITEKTONICZNEJ	Podpis
	OPRACOWAŁ	mgr inż. arch. Krzysztof Schmidt	
	Stadium PROJEKT TECHNICZNY		
	Rysunek ZESTAWIENIE DRZWI ISTNIEJĄCYCH		Nr rys. A14
	Skala 1:50		
Data grudzień 2024			
Rozbudowa, przebudowa i adaptacja dawnego kinoteatru "Włóknarz" wraz z jego otoczeniem na cele kulturalne ul. Ignacego Mościckiego 6, 97-200 Tomaszów Mazowiecki OBRĘB 0012 TOMASZÓW MAZOWIECKI, DZ. NR - 271/1, 271/3, 271/4, 266, 269			
Inwestor Gmina Tomaszów Mazowiecki, ul. POW 10/16 97-200 Tomaszów Mazowiecki			